

Wo finde ich was?

Wegweiser für Patienten und Besucher

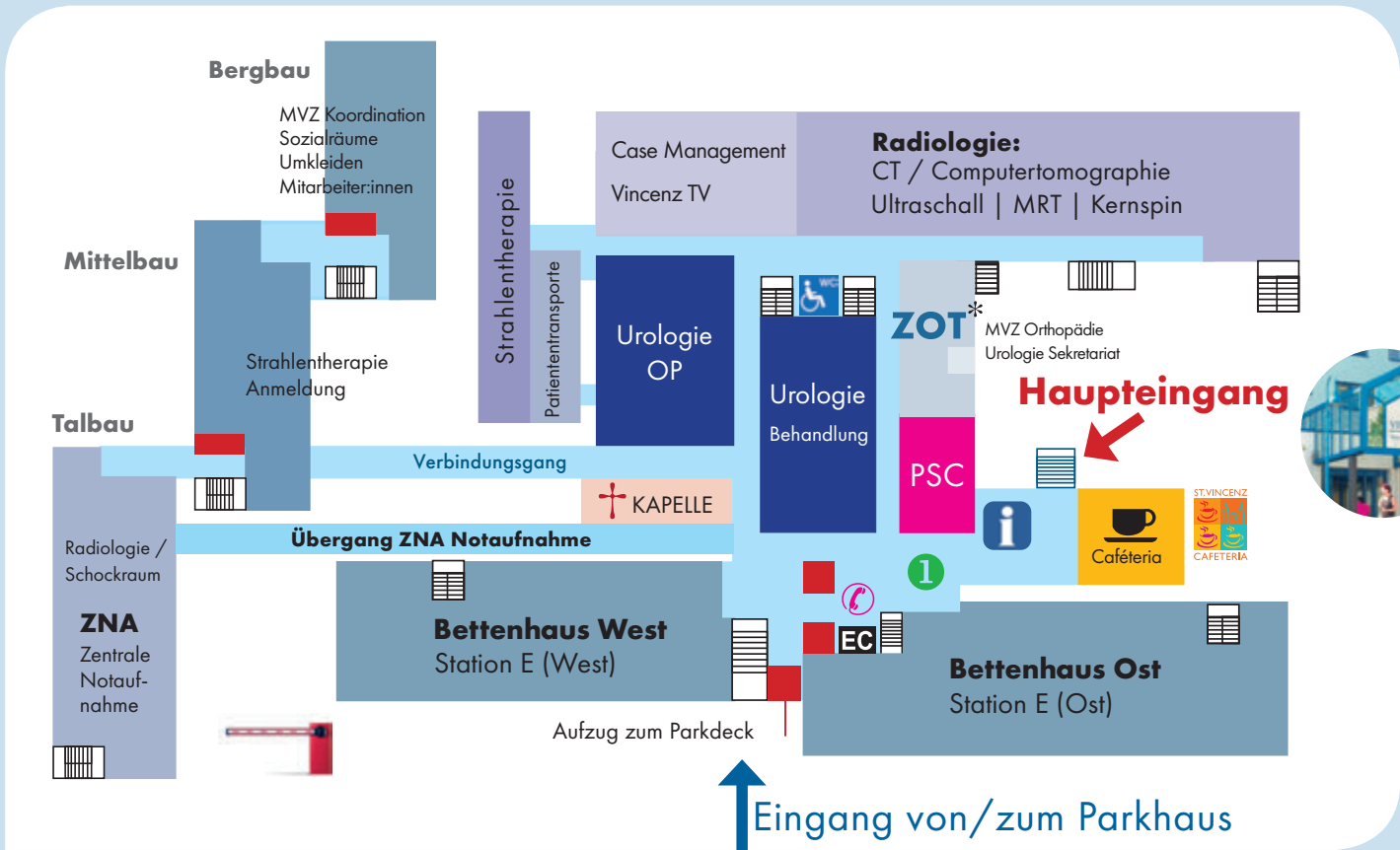
# Gebäudeplan

des St. Vincenz-Krankenhauses Limburg



ST.VINCENZ-KRANKENHAUS  
LIMBURG

Akademisches Lehrkrankenhaus der Justus-Liebig-Universität Gießen



## EG | Erdgeschoss

### IM HAUPTHAUS:

PSC Patientenservicecenter  
 Aufnahme/Information  
 Cafeteria  
 Öffentliches Telefon  
 Foyer  
 EC-Automat  
 Aufzug/Lift  
 Behinderten-WC

\* **ZOT** – Zentrum für Orthopädie und Traumatologie  
 > Ambulanz Traumatologie (Unfallchirurgie)/Orthopädie

- Urologie Sekretariat
- Urologie OP
- Urologie Behandlung
- Radiologie:  
 > MRT / Kernspin  
 > CT / Computertomographie  
 > Ultraschall

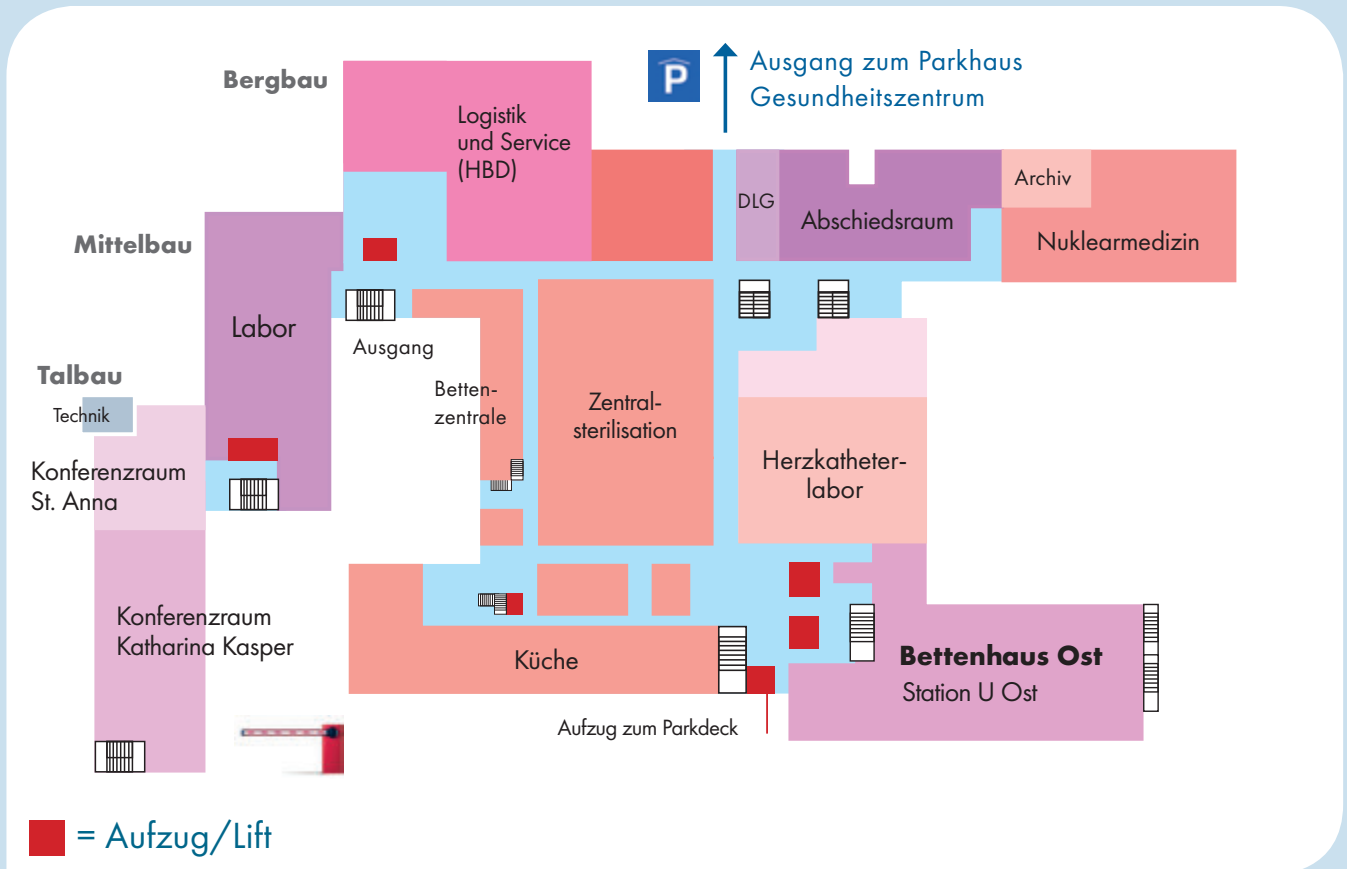
- Case Management
- Station E (Ost und West)
- Strahlentherapie
- Studio Vincenz TV
- ✚ KAPELLE

### IN DEN NEBENGEBÄUDEN:

(Übergang nur auf Ebene EG, Verbindungsgang)

### Talbau:

- ZNA Zentrale Notaufnahme
- Radiologie / Schockraum



## UG 1 | Untergeschoss

### IN DEN NEBENGEBÄUDEN:

(Übergang nur auf Ebene EG, Verbindungsgang)

- Labor
- Logistik und Service (HBD)

### IM HAUPTHAUS:

- Station U Ost
- Abschiedsraum
- Archiv
- Bettenzentrale
- Dienstleistungsgesellschaft (DLG)
- Herzkatheterlabor
- Nuklearmedizin
- Zentralsterilisation

### Talbau:

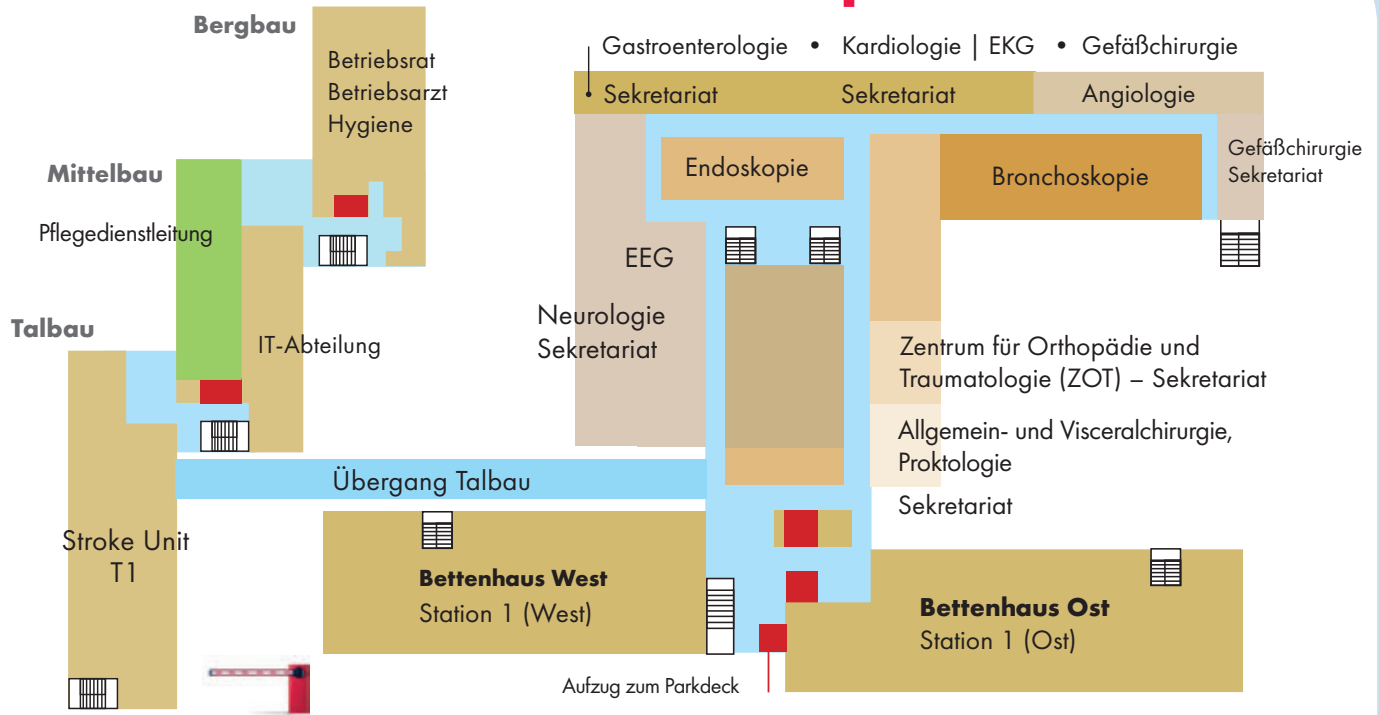
- Konferenzraum Katharina Kasper
- Konferenzraum St. Anna
- Technik



Bitte beachten Sie:  
Die **Physiotherapie** befindet sich im 2. UG!



## ÜBERGANG zum GESUNDHEITZENTRUM SCHAFSBERG



■ = Aufzug/Lift

## 1. OG | 1. Obergeschoss

- Station 1 Ost
- Station 1 West
- Allgemein- und Visceralchirurgie, Proktologie
- Angiologie
- Gastroenterologie
- Kardiologie
  - > EKG
  - > Ultraschall
  - > Endoskopie
- Neurologie
- Onkologie
- Zentrum für Orthopädie und Traumatologie (ZOT)

### IN DEN NEBENGEBÄUDEN:

- Betriebsrat
- Betriebsarzt
- Hygiene
- Pflegedienstleitung

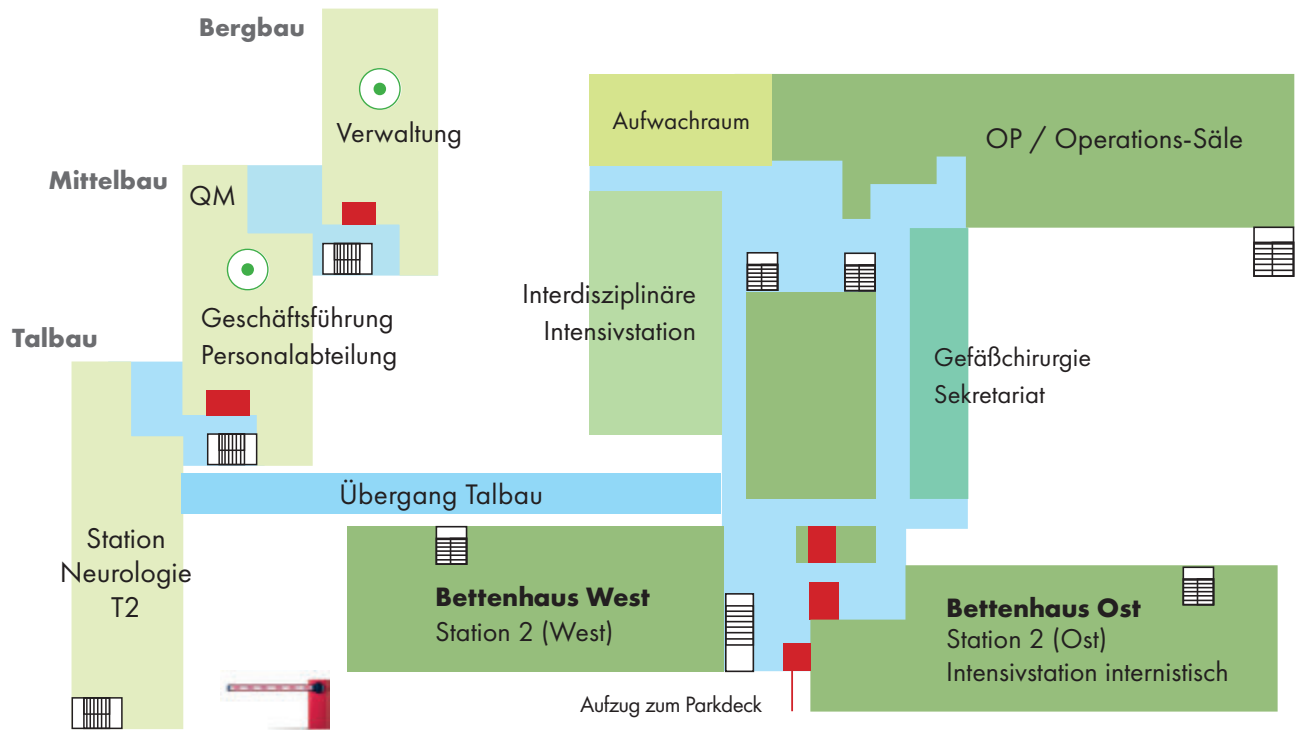
### Talbau:

- Stroke Unit T1



GESUNDHEITZENTRUM SCHAFSBERG

- MVZ Onkologie
- MVZ Diabetologie mit Fußambulanz
- IZI (Institut f. zahnärztliche Implantologie)
- Orthopädische Privatpraxis  
Dr. A. Bubenheim u. Dipl.-Med. B. Martin
- Reha-Zentrum Meuser
- Sanitätshaus Wittlich



■ = Aufzug/Lift

## 2. OG | 2. Obergeschoss

### IN DEN NEBENGEBÄUDEN:

(Übergang nur auf Ebene EG, Verbindungsgang)

- Geschäftsführung



Verwaltung:

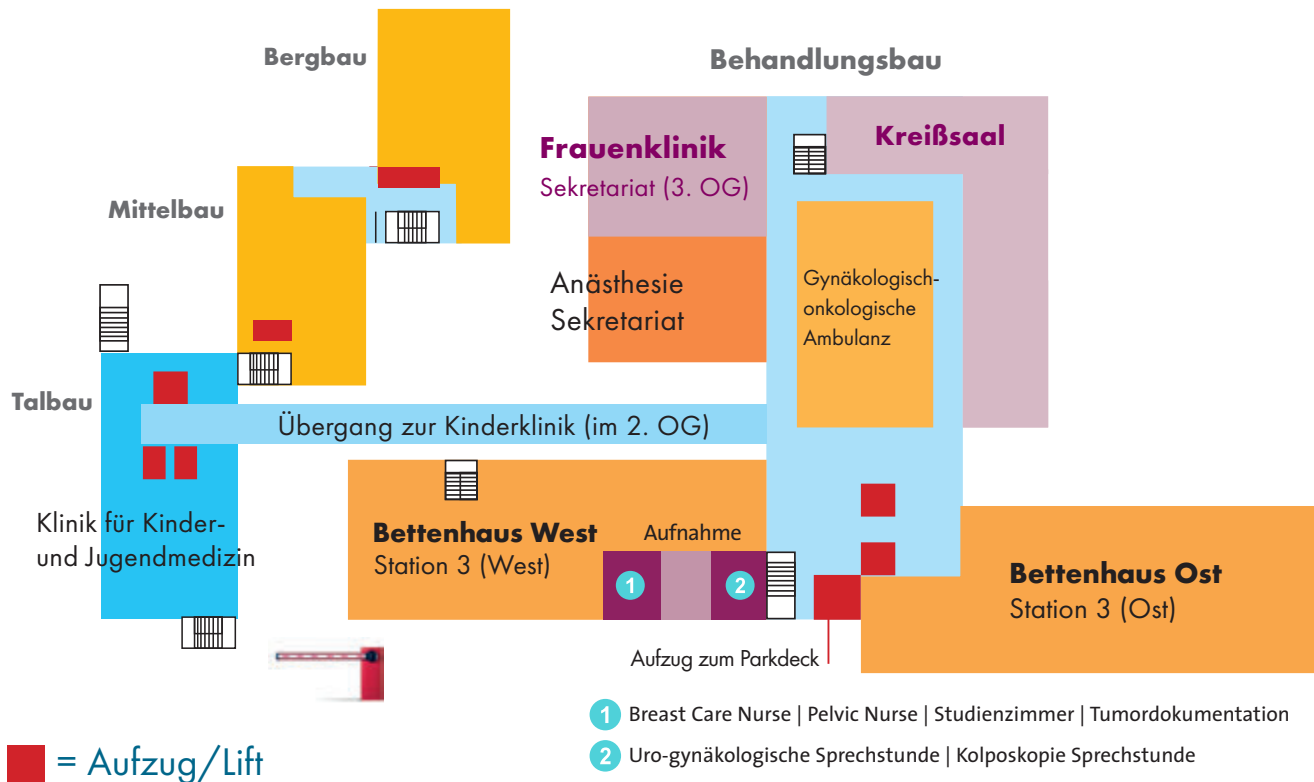
- > Allgemeine Verwaltung
- > Controlling
- > Medizinisches Controlling
- > Patientenmanagement
- > Personalabteilung
- > Unternehmenskommunikation

### IM HAUPTHAUS:

- Station 2 (Ost und West)
- Aufwachraum
- Intensivstation interdisziplinär
- Intensivstation internistisch
- OP/Operationssäle
- Gefäßchirurgie

### Talbau:

- Station Neurologie T2



## 3. OG | 3. Obergeschoss

- Station 3 (Ost und West)
- **Anästhesie**
- **Frauenklinik:**
  - > Kreißsaal > Gynäkologie > Geburtshilfe
  - > Gynäkologisch-onkologische Ambulanz
  - > Uro-Gynäkologische Sprechstunde

### Talbau:

- Klinik für Kinder- und Jugendmedizin

**Achtung:** Zugang zur Klinik für Kinder- und Jugendmedizin ausschließlich über den Übergang Talbau 2, dann Aufzug.



KRANKENHAUSGESELLSCHAFT  
ST.VINCENZ mbH

St. Vincenz-Krankenhaus Limburg  
65549 Limburg/Lahn  
Auf dem Schafsberg

Tel.: 0 64 31. 292-0  
Fax: 0 64 31. 292-4163

E-Mail: [info@st-vincenz.de](mailto:info@st-vincenz.de)  
[www.st-vincenz.de](http://www.st-vincenz.de)

